



**ข้อปฏิบัติสำหรับการฝึกซ้อมและการรับพระราชทานปริญญาบัตรของบัณฑิต
พิธีพระราชทานปริญญาบัตร มหาวิทยาลัยสงขลานครินทร์ ประจำปีการศึกษา 2561**

- เวลา สถานที่ และลำดับการฝึกซ้อม
- ตารางกำหนดการฝึกซ้อมรวมและฝึกซ้อมใหญ่ วันที่ 5-6 กันยายน 2562
- กำหนดเวลาการเข้ารับพระราชทานปริญญาบัตร วันที่ 7-9 กันยายน 2562
- ข้อปฏิบัติและคำแนะนำสำหรับบัณฑิต

ข้อปฏิบัติ

คำแนะนำสำหรับบัณฑิต

ข้อปฏิบัติในการเข้ารับพระราชทานปริญญาบัตร

การเดินทาง

การลุกนั่งและการเดินแถว

การถวายความเคารพ

การเอางานและการจับปริญญาบัตร

การเข้ารับพระราชทานปริญญาบัตร (เวทีและวิธีการ)

การแต่งกายของบัณฑิต

เวลา สถานที่ และลำดับการฝึกซ้อม

การฝึกซ้อมแบ่งเป็น

- 1) การฝึกซ้อมย่อย : คณะต้นสังกัดของบัณฑิตเป็นผู้กำหนด (ดูตารางกำหนดเวลาและสถานที่ฝึกซ้อมย่อย)
- 2) การฝึกซ้อมรวม : วันพฤหัสบดีที่ 5 กันยายน 2562 ณ ศูนย์ประชุมนานาชาติฉลองสิริราชสมบัติ ฯ เป็นการฝึกซ้อมด้วยกระบวนการเช่นเดียวกับวันพระราชทานปริญญาบัตร โดยบัณฑิตต้องแต่งกายตามข้อ 1.3 ของข้อปฏิบัติและคำแนะนำฯ
- 3) การฝึกซ้อมใหญ่ : วันศุกร์ที่ 6 กันยายน 2562 ณ ศูนย์ประชุมนานาชาติฉลองสิริราชสมบัติ ฯ เป็นการฝึกซ้อมเช่นเดียวกับการฝึกซ้อมรวม บัณฑิตต้องแต่งชุดครุยเหมือนวันพระราชทานปริญญาบัตร

ลำดับการฝึกซ้อมรวมและฝึกซ้อมใหญ่

การฝึกซ้อมรวมและฝึกซ้อมใหญ่รับผิดชอบโดยคณะอนุกรรมการฝ่ายพิธีการส่วนกลาง ร่วมกับคณะอนุกรรมการฝ่ายพิธีการจากแต่ละคณะ โดยจะแบ่งบัณฑิตเป็น 3 ชุด ตามลำดับในวันพระราชทานปริญญาบัตร ขอความกรุณาบัณฑิตตรวจสอบกำหนดเวลาในการฝึกซ้อมรวมและฝึกซ้อมใหญ่จาก ตารางที่ 1

ขั้นตอนของการฝึกซ้อม ฯ และการเข้ารับพระราชทานปริญญาบัตร

(วันซ้อมและวันพิธีจะมีขั้นตอนเหมือนกัน ต่างกันที่กำหนดเวลา)

ขั้นตอน	ผู้รับผิดชอบ/ประสานงาน
1. บัณฑิตเข้าแถวตามลำดับชื่อและตรวจสอบรายชื่อ หมายเหตุ ดูกำหนดเวลาในตารางที่ 1 และ 2 รวมทั้งแผนผังสถานที่ บัณฑิตต้องเดินทางไปหอประชุมด้วยตนเอง ดังนั้นควรศึกษาเส้นทางและการจราจรก่อน	<ul style="list-style-type: none"> ● อนุกรรมการจากคณะ/วิทยาลัย ● อนุกรรมการฝ่ายพิธีการที่ทำหน้าที่จัดแถว ตรวจสอบรายชื่อและการแต่งกายของบัณฑิต
2. เดินแถวเข้าหอประชุม ตรวจสอบรายชื่อซ้ำ ให้บัณฑิตขานชื่อ นามสกุลของตนเองให้ชัดเจน เดินผ่านจุดตรวจอาวุธ สิ่งของต้องห้าม และวัตถุอันตรายร่างกาย (การตรวจอาวุธ สิ่งของต้องห้าม และวัตถุอันตรายจะปฏิบัติเฉพาะวันพระราชทานปริญญาบัตร เท่านั้น) กรณีเครื่องตรวจอาวุธส่งเสียงดัง เจ้าหน้าที่จะแยกบัณฑิตออกจากแถวเพื่อตรวจค้นร่างกาย ให้บัณฑิตที่ต่อแถวในลำดับถัดไป ถือป้ายที่เขียนว่าเว้น 1 ที่นั่ง หมายเหตุ ในการตรวจสอบรายชื่อ เจ้าหน้าที่อาจจำเป็นต้องจับต้องหรือค้นร่างกายบัณฑิต (ทั้งนี้จะใช้เจ้าหน้าที่หญิงสำหรับบัณฑิตหญิง)	อนุกรรมการฝ่ายพิธีการ ที่ทำหน้าที่จัดแถวบัณฑิตและที่ทำหน้าที่จัดแถว ตรวจสอบรายชื่อและการแต่งกายของบัณฑิต
3. บัณฑิตเดินเข้าที่นั่งที่กำหนดไว้ใน convention hall	อนุกรรมการฝ่ายพิธีการ ที่ทำหน้าที่จัดที่นั่งบัณฑิต
4. นั่งคอยเพื่อฝึกซ้อม / รอการเสด็จพระราชดำเนิน ฯ (เข้าห้องน้ำเฉพาะกรณีที่จำเป็น โดยในวันพิธีจะมีกำหนดเวลาเป็นระยะ หรือหากเจ็บป่วยกะทันหันให้แจ้งอนุกรรมการ ฯ)	อนุกรรมการฝ่ายพิธีการ ที่ทำหน้าที่ฝึกซ้อมและควบคุมบัณฑิต และตัวแทนอาจารย์ของคณะ
5. เดินแถวขึ้นเวทีเพื่อฝึกซ้อม/เข้ารับพระราชทานปริญญาบัตรตามลำดับ	อนุกรรมการฝ่ายพิธีการ ที่ทำหน้าที่ฝึกซ้อมและควบคุมบัณฑิต
6. สิ้นสุดพิธี เฉพาะบัณฑิตที่กำหนดไว้ให้รับไปเข้าแถวส่งเสด็จพระราชดำเนิน ฯ (เฉพาะในวันพิธีพระราชทานปริญญาบัตร)	อนุกรรมการฝ่ายพิธีการ ที่ทำหน้าที่ฝึกซ้อมและควบคุมบัณฑิตและ ที่ทำหน้าที่จัดที่นั่งบัณฑิต

ตารางที่ 1

กำหนดการฝึกซ้อมรวม (วันพฤหัสบดีที่ 5 กันยายน 2562) และฝึกซ้อมใหญ่ (วันศุกร์ที่ 6 กันยายน 2562)
หมายเหตุ : คณะต้นสังกัดของบัณฑิตจะเป็นผู้กำหนดเวลานัดหมายกับบัณฑิตในการตั้งแถวที่ศูนย์ประชุม ฯ

ชุดที่ 1 (รับจริง วันที่ 9 ก.ย. 62)		ชุดที่ 2 (รับจริง วันที่ 7 ก.ย. 62)		ชุดที่ 3 (รับจริง วันที่ 8 ก.ย.62)	
07.30 น.	เดินแถวเข้าที่นั่ง	11.00 น.	เดินแถวเข้าที่นั่ง	14.30 น.	เดินแถวเข้าที่นั่ง
08.30 น.	เริ่มการฝึกซ้อม ฯ	12.00 น.	เริ่มการฝึกซ้อม ฯ	15.30 น.	เริ่มการฝึกซ้อม ฯ
11.00 น.	ยุติการฝึกซ้อม ฯ	14.30 น.	ยุติการฝึกซ้อม ฯ	18.00 น.	ยุติการฝึกซ้อม ฯ
ระดับบัณฑิตศึกษา <ul style="list-style-type: none"> • วิทยาศาสตร์ • วิทยาการจัดการ • เกษศาสตร์ • ศึกษาศาสตร์ • วิทยาศาสตร์และเทคโนโลยี • อิสลามศึกษา • เศรษฐศาสตร์ • สถาบันการจัดการระบบสุขภาพภาคใต้ 		ระดับบัณฑิตศึกษา <ul style="list-style-type: none"> • เทคโนโลยีและสิ่งแวดล้อม • การบริการและการท่องเที่ยว • วิทยาศาสตร์และเทคโนโลยีอุตสาหกรรม • ทันตแพทยศาสตร์ • อุตสาหกรรมเกษตร • วิเทศศึกษา • วิทยาลัยการคอมพิวเตอร์ • พาณิชยศาสตร์และการจัดการ 		ระดับบัณฑิตศึกษา <ul style="list-style-type: none"> • วิศวกรรมศาสตร์ • แพทยศาสตร์ • พยาบาลศาสตร์ (หาดใหญ่) • ทรัพยากรธรรมชาติ • มนุษยศาสตร์และสังคมศาสตร์ • การจัดการสิ่งแวดล้อม • สถาบันทรัพยากรทะเลและชายฝั่ง • สถาบันสันติศึกษา • ศิลปศาสตร์ • การแพทย์แผนไทย 	
ระดับปริญญาตรี <ul style="list-style-type: none"> • เศรษฐศาสตร์ • วิทยาการจัดการ • ศึกษาศาสตร์ • วิทยาศาสตร์ • เกษศาสตร์ • อิสลามศึกษา • วิทยาศาสตร์และเทคโนโลยี 		ระดับปริญญาตรี <ul style="list-style-type: none"> • สถาปัตยกรรมศาสตร์ • วิทยาลัยการคอมพิวเตอร์ • วิเทศศึกษา • พาณิชยศาสตร์และการจัดการ • วิทยาศาสตร์และเทคโนโลยีอุตสาหกรรม • วิทยาลัยนานาชาติ (หาดใหญ่) • ศิลปศาสตร์และวิทยาการจัดการ • ทันตแพทยศาสตร์ • ศิลปกรรมศาสตร์ • เทคโนโลยีและสิ่งแวดล้อม • นิติศาสตร์ • การบริการและการท่องเที่ยว • อุตสาหกรรมเกษตร • เทคนิคการแพทย์ 		ระดับปริญญาตรี <ul style="list-style-type: none"> • ทรัพยากรธรรมชาติ • มนุษยศาสตร์และสังคมศาสตร์ • แพทยศาสตร์ • รัฐศาสตร์ • วิศวกรรมศาสตร์ • การแพทย์แผนไทย • ศิลปศาสตร์ • วิทยาการสื่อสาร • พยาบาลศาสตร์ (วิทยาเขตหาดใหญ่และวิทยาเขตปัตตานี) 	

ตารางที่ 2

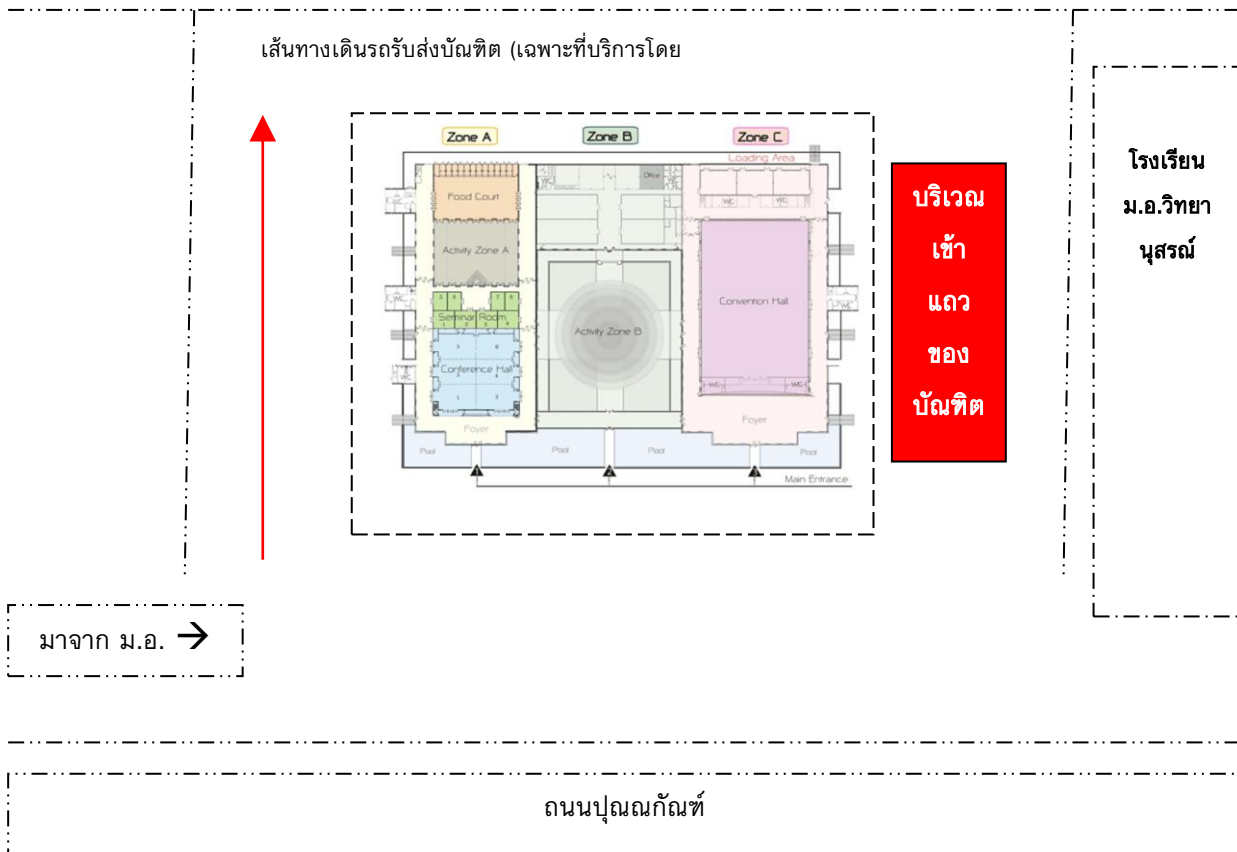
กำหนดเวลาการเข้ารับพระราชทานปริญญาบัตร
สำหรับวันที่ 7 ถึง 9 กันยายน พ.ศ. 2562 (วันพิธี/วันรับจริง)

หมายเหตุ : คณะต้นสังกัดของบัณฑิตจะเป็นผู้กำหนดเวลานัดหมายกับบัณฑิตในการตั้งแถวที่ศูนย์ประชุม ฯ

เวลา	กำหนดการ	สถานที่
12.30 น.	อาจารย์ประจำคณะรับรายชื่อบัณฑิต	โถงด้านข้างหอประชุม ฯ
13.00 น.	อาจารย์ประจำคณะส่งรายชื่อบัณฑิต , บัณฑิตเดินแถวเข้าที่นั่ง	โถงด้านข้างหอประชุม ฯ
16.00 น.	หมายกำหนดการในการเสด็จพระราชดำเนิน ฯ	Convention Hall
20.00 น.	สิ้นสุดพิธีพระราชทานปริญญาบัตร (กำหนดโดยประมาม)	

ลำดับคณะ ชั้นตอนและวิธีปฏิบัติในการเข้าแถวและเข้าที่นั่งเช่นเดียวกับวันฝึกซ้อมรวมและฝึกซ้อมใหญ่

แผนผังบริเวณศูนย์ประชุมนานาชาติฉลองสิริราชสมบัติครบ 60 ปี



ตำแหน่งแถวของบัณฑิตจะแจ้งในแผนผังการเข้าแถว

ข้อปฏิบัติและคำแนะนำสำหรับบัณฑิต

1. ข้อที่ต้องปฏิบัติ

1.1 บัณฑิตต้องปฏิบัติตามขั้นตอนวิธีการในการฝึกซ้อมและการเข้ารับพระราชทานปริญญาบัตร รวมถึงข้อกำหนดในการแต่งกาย และข้อกำหนดอื่น ๆ ที่เกี่ยวข้องซึ่งอาจประกาศเพิ่มเติมในภายหลัง

1.2 บัณฑิตที่ขาดการฝึกซ้อมรวมและฝึกซ้อมใหญ่รวมทั้งบัณฑิตที่มาช้ากว่าเวลานัดหมาย จะถูกตัดสิทธิ์การเข้ารับพระราชทานปริญญาบัตร สำหรับบัณฑิตที่จำเป็นต้องขาดการฝึกซ้อม ให้แจ้งขออนุญาตเป็นลายลักษณ์อักษรต่อรองอธิการบดีฝ่ายวิชาการ และจะต้องได้รับอนุญาตก่อนจึงจะขาดการฝึกซ้อมได้ (ยื่นเอกสารที่กองทะเบียนและประมวลผล ชั้น 2 อาคารศูนย์ทรัพยากรการเรียนรู้คุณหญิงหลง – อาคาร LRC)

1.3 วันฝึกซ้อมรวม

1.3.1 บัณฑิตระดับปริญญาตรีแต่งชุดนักศึกษาแบบปกติ (บัณฑิตหญิงสวมกระโปรงสีดำ และเสื้อนักศึกษาบัณฑิตชายสวมกางเกงขาสั้นสีดำ และสวมเสื้อเชิ้ตสีขาว)

1.3.2 บัณฑิตระดับบัณฑิตศึกษาให้แต่งกายสุภาพ โดยบัณฑิตหญิงต้องสวมกระโปรงยาวคลุมเข่า บัณฑิตชายต้องสวมกางเกงขาสั้น

1.3.3 ให้บัณฑิตทุกท่านใช้รองเท้าที่จัดไว้สำหรับวันพิธี ห้ามสวมรองเท้าแตะ บัณฑิตชายให้นำหมวกของชุดครุยมาด้วย

1.3.4 สำหรับในวันฝึกซ้อมรวมนี้ ไม่อนุญาตให้พกพากระเป๋าถือกระเป๋าสะพาย หรือถุงใส่สัมภาระต่าง ๆ เข้าไปในการฝึกซ้อม พกได้เฉพาะสิ่งของที่จำเป็น คือ กุญแจห้อง กุญแจรถ โทรศัพท์มือถือ (ที่ปิดเครื่อง) และกระเป๋าเดินทางที่มีขนาดเล็กพอเหมาะ โดยต้องเก็บสิ่งของที่พกไว้ในกระเป๋าทางเกงหรือกระโปรงเท่านั้น เนื่องจากจะเป็นอุปสรรคต่อการฝึกซ้อม หากถือไว้ หรืออาจสูญหายหากวางทิ้งไว้ คณะอนุกรรมการฝ่ายพิธีการส่วนกลางจะไม่รับฝากของใด ๆ ของบัณฑิตเนื่องจากไม่มีเจ้าหน้าที่และสถานที่ที่เหมาะสม

1.4 วันฝึกซ้อมใหญ่และวันรับพระราชทานปริญญาบัตร

1.4.1 แต่งกายชุดครุยตามระเบียบมหาวิทยาลัย

1.4.2 ไม่อนุญาตให้พกพาสินของใด ๆ เข้าไปในบริเวณพิธีโดยเด็ดขาด (*ดูรายละเอียดเพิ่มเติมในหัวข้อการแต่งกายของบัณฑิต)

1.5 บัณฑิตที่ ตั้งครรภ์ หรือ เคลื่อนไหวไม่สะดวก หรือ ต้องใช้รถเข็นหรือเครื่องช่วยพยุงอื่น ๆ หรือมีอาการป่วยหรือโรคประจำตัวที่อาจเป็นอุปสรรคต่อการฝึกซ้อมและการเข้ารับพระราชทานปริญญาบัตร ต้องแจ้งให้อนุกรรมการประจำคณะหรือวิทยาลัยทราบล่วงหน้าก่อนวันฝึกซ้อมรวม

1.6 หากบัณฑิตมาถึงช้าและอนุกรรมการได้ตรวจสอบรายชื่อและกำลังเดินแถวเข้าห้องประชุม ห้ามบัณฑิตแทรกแถวโดยเด็ดขาด ขอแนะนำให้บัณฑิตรีบติดต่ออนุกรรมการประจำคณะหรือวิทยาลัยที่สังกัดโดยเร็วเพื่อแก้ไขปัญหา หากตรวจพบการแทรกแถวโดยพลการ จะตัดสิทธิ์การเข้ารับพระราชทานปริญญาบัตรของบัณฑิตท่านนั้นทันที

2. คำแนะนำสำหรับบัณฑิต

2.1 ตรวจสอบกำหนดเวลาต่าง ๆ ให้แม่นยำ และควรประเมินสถานการณ์การจราจร ภูมิอากาศเพื่อการวางแผนการเดินทางล่วงหน้าในทุกวัน รวมทั้งควรเผื่อเวลาไว้สำหรับเหตุการณ์ฉุกเฉินเฉพาะหน้าด้วย

2.2 ควรเตรียมตัวให้พร้อมทั้งเรื่องการดูแลสุขภาพ การรับประทานอาหารเช้า และการเข้าห้องน้ำ เนื่องจากในวันฝึกซ้อมไม่อนุญาตให้เข้าห้องน้ำและวันพิธี จะอนุญาตให้เข้าห้องน้ำได้เป็นบางช่วง ในระยะเวลาสั้น ๆ เท่านั้น

2.3 บัณฑิตควรนัดหมายให้ผู้ปกครอง หรือญาติ มารับในวันพิธี เนื่องจากจะไม่สามารถนำรถทุกชนิดเข้าไปจอดในบริเวณพิธี และไม่สามารถนำกุญแจรถ รวมทั้งโทรศัพท์มือถือ หรืออุปกรณ์สื่อสารใด ๆ ติดตัวเข้าไปในพิธีได้

2.4 กรณีที่บัณฑิตมีปัญหาสุขภาพระหว่างการเข้ารับพระราชทานปริญญาบัตรทั้งในวันซ้อมรวม วันซ้อมใหญ่ และวันพิธี สามารถขอความช่วยเหลือเบื้องต้นได้จากหน่วยพยาบาลที่มหาวิทยาลัยจัดเตรียมไว้ให้

3. ข้อปฏิบัติในการเข้ารับพระราชทานปริญญาบัตร

3.1 การเดิน

3.1.1 หากไม่มีจุดเครื่องหมายกำหนด ให้บัณฑิตเดินแถวตามปกติ เว้นระยะจากคนข้างหน้าประมาณ 1 ก้าวสั้น ไม่แกว่งแขน และไม่ต้องเดินเข้าจังหวะ เฉพาะบัณฑิตชายให้ถือหมวก ด้วยการหงายอุ้งมือซ้ายประคองหมวก และให้นิ้วชี้ นิ้วกลาง และนิ้วนางอยู่ด้านนอก งอข้อศอกให้มุมปีกหมวกด้านหลังเข้าไปอยู่ในซอกแขน

3.1.2 เมื่อเดินขึ้นบนเวทีและเห็นจุดเครื่องหมายแสดงตำแหน่ง ให้บัณฑิตเหยียบทุกจุด โดยเดินตามจังหวะซ้าย ขวา ชิด กล่าวคือ ก้าวเท้าซ้ายนำไปครึ่งระยะ ก้าวเท้าขวาตามไปเหยียบจุดด้านหน้า และดึงเท้าซ้ายมาชิด โดยเดินให้เป็นธรรมชาติ

3.1.3 เมื่อรับพระราชทานปริญญาบัตรแล้ว ให้กอดปริญญาบัตรแนบไว้กับอก และเดินกลับที่นั่งอย่างสำรวม

3.2 การลุกนั่งและเดินแถว

3.2.1 การลุกขึ้นจากที่นั่งเมื่อจะขึ้นรับพระราชทานปริญญาบัตร ให้บัณฑิตดูสัญญาณจากผู้ควบคุมแถวในห้องพิธี โดยให้ลุกขึ้นยืนพร้อมกันทั้งแถว 4 ตอน ด้วยความนุ่มนวล ให้เกิดเสียงน้อยที่สุด ถวายความเคารพพร้อมกันทั้งแถว (คนท้ายแถวให้สัญญาณ) แล้วทำซ้ายหัน เดินออกจากที่นั่ง

3.2.2 เมื่อรับพระราชทานปริญญาบัตรและลงมาจากเวทีแล้ว ให้เดินเข้าที่นั่งแถวเดิมของตน เมื่อถึงที่นั่งให้ยืนรอจนครบทั้งแถวเฉพาะตนเองของตนแล้ว จึงถวายความเคารพและนั่งลงพร้อม ๆ กัน

3.3 การถวายความเคารพ

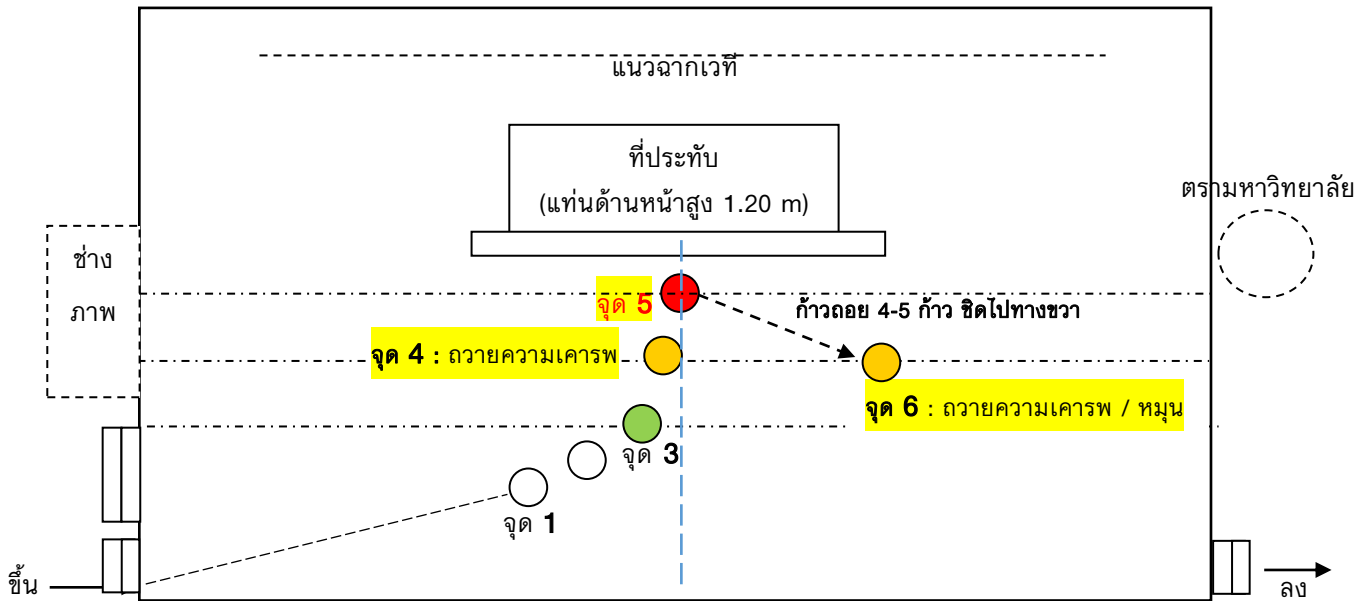
3.3.1 บัณฑิตชาย ยืนตรง เท้าชิด มือที่ว่างอยู่ข้างลำตัว ค้อมศีรษะลงเล็กน้อย

3.3.2 บัณฑิตหญิง ให้ดึงเท้าซ้ายไปด้านหลังเบี่ยงไปทางขวาเล็กน้อย ย่อเข่าลงพองาม ตัวตรง ค้อมศีรษะเล็กน้อย (เพื่อความรวดเร็ว เมื่อดึงเท้าซ้ายและย่อตัวแล้ว ให้ก้าวเท้าซ้ายออกนำและตามด้วยเท้าขวา ไปยังจุดด้านหน้าและดึงเท้าซ้ายมาชิด - ตามจังหวะ ซ้าย ขวา ชิด) บัณฑิตหญิงที่แต่งชุดข้าราชการพลเรือนให้ถอนสายบัว ส่วนบัณฑิตหญิงที่แต่งชุดข้าราชการทหารหรือข้าราชการตำรวจให้ปฏิบัติตามระเบียบของแต่ละหน่วยงาน

3.3.3 การถวายความเคารพบนเวทีจะทำ 2 จุด คือ จุด 4 และ 6 ตามที่กำหนดไว้ในแผนผัง

3.4 การเอางานและการจับปริญญาบัตร ให้บัณฑิตยกมือขวาแบตั้งฉากขึ้นเสมอปริญญาบัตร (นิ้วชี้และไม่เกร็งฝ่ามือ) กระดกข้อมือขึ้นเล็กน้อย ก่อนสอดฝ่ามือลงไปจับปริญญาบัตร ใช้นิ้วโป้งจับไว้ด้านบน ดึงปริญญาบัตรออกมาอย่างนุ่มนวลและ ม้วนมือที่จับปริญญาบัตรให้สามารถถอดปริญญาบัตรไว้กับอกได้ขณะที่ถอยออกมา

ผังเวทีและตำแหน่งในการรับพระราชทานปริญญาบัตร ปีการศึกษา 2561



3.5 การเข้ารับพระราชทานปริญญาบัตร

3.5.1 กำหนดอัตราการเข้ารับพระราชทานปริญญาบัตรอยู่ในช่วงประมาณ 40 คนต่อนาที

3.5.2 **ดูแผนผังบนเวทีประกอบ** : บัณฑิตเดินขึ้นเวทีตามแนวเส้นประอย่าให้ขาดช่วง **เมื่อเห็นจุด** ให้เหยียบและเดินตามจังหวะ ช้าย ขวา (ซ้าย) ชิด ไม่แกว่งแขน **โดยจากจุด 3 ไปยังจุด 6 จะเป็นจังหวะต่อเนื่องกันดังนี้** **บัณฑิตหญิง** ที่ต้องถอนสายบัว (ไม่ต้องลึกมาก ไม่ต้องประสานมือ เพื่อความรวดเร็ว) จาก **จุด 3** ให้ก้าวซ้าย ขวา และไปถอนเท้าซ้ายที่ **จุด 4** (นับจังหวะ ช้าย ขวา ถอน) / และก้าวเท้าซ้ายต่อเนื่องจากจังหวะถอนไปยัง **จุด 5** พร้อมกับชิดเท้าและยกมือขึ้นรับพระราชทานปริญญาบัตรในจังหวะเดียวกัน (นับจังหวะ ช้าย ขวา ชิด รับ) / จากนั้นให้ถอยหลังชิดทางขวามือประมาณ 4 ถึง 5 ก้าว ถอนสายบัวและหมุนขวาเดินลงจากเวทีโดยถอดปริญญาบัตรไว้กับอก **บัณฑิตชายหรือบัณฑิตที่ต้องคำนับ** จาก **จุด 3** ให้ก้าวซ้าย ขวา ชิดและคำนับ (ก้มศีรษะพอประมาณ ไม่ต้องก้มต่ำมาก เพื่อจังหวะที่รวดเร็ว) ที่ **จุด 4** (นับจังหวะ ช้าย ขวา ชิด คำนับ) / ก้าวต่อเนื่องไปยัง **จุด 5** โดยชิดเท้าพร้อมยกมือขึ้นรับพระราชทานปริญญาบัตร (นับจังหวะ ช้าย ขวา ชิดรับ) / จากนั้นให้ถอยหลังชิดทางขวามือประมาณ 4 ถึง 5 ก้าว คำนับและหมุนขวาเดินลงจากเวทีโดยถอดปริญญาบัตรไว้กับอก

3.5.3 **จุด 5 เป็นจุดรับพระราชทานปริญญาบัตร ให้บัณฑิตก้าวไปให้ถึงจนเกือบชิดแท่นที่ประทับ**

3.5.4 บัณฑิตท่านแรกของแต่ละช่วง(ที่ขึ้นรับพระราชทานปริญญาบัตร) ให้เดินนำแถวตามแนวจุดโดยไม่ต้องเข้าจังหวะไปถวายความเคารพอยู่ที่**จุดที่ 4** เมื่อมีการอ่านชื่อจึงก้าวเข้าไปรับพระราชทานปริญญาบัตร

3.5.5 บัณฑิตท่านแรกของแต่ละหลักสูตรที่เดินแถวตามหลักสูตรอื่น ให้ไปถวายความเคารพและยืนรอที่**จุดที่ 4** เมื่อมีการอ่านชื่อจึงก้าวเข้าไปรับพระราชทานปริญญาบัตร

หมายเหตุสำคัญ

1. เพื่อความรวดเร็วและสวยงาม ใครขอให้บัณฑิตทุกท่านเคลื่อนไหวด้วยความแข็งแรงและกระฉับกระฉ่ง
2. การยื่นมือเข้ารับพระราชทานปริญญาบัตร ให้บัณฑิตกะจังหวะโดยไม่ต้องชะงักและไม่ชนแท่นที่ประทับ โดยไม่จำเป็นต้องทำให้แขนตึง แต่ก็ต้องระวังแรงเหวี่ยงที่จะไปตีปริญญาบัตรตกจากพระหัตถ์

4. การแต่งกายของบัณฑิต

4.1 ชุดแต่งกายและชุดครุย

4.1.1 **บัณฑิตชาย** สวมกางเกงขาสั้น สีดำ ทรงสุภาพ สวมเสื้อคอราชปะแตน ติดแผงคอที่มีแถบสีประจำคณะ วิทยาลัย หรือหลักสูตรที่ปกเสื้อ

4.1.2 **บัณฑิตหญิง** สวมเครื่องแบบนักศึกษาซึ่งประกอบด้วย **กระโปรงสีดำยาวคลุมเข่า** และสวมเสื้อแขนสั้น สีขาว ติดกระดุมตรามหาวิทยาลัยและติดกระดุมที่คอให้เรียบร้อย สำหรับเครื่องแบบนักศึกษามุสลิมหญิง **กระโปรงสีดำแต่ต้องไม่ยาวเกินข้อเท้า** และสวมเสื้อแขนยาวสีขาวให้เปลี่ยนกระดุมปลายแขนจากกระดุมโลหะเป็นกระดุมผ้าหรือพลาสติกสีขาว และคลุมฮิญาบสีดำแบบสุภาพไม่มีการประดับตกแต่งหรือลวดลายก่อนสวมหมวก

4.1.3 บัณฑิตที่เป็นข้าราชการ

ข้าราชการพลเรือน ให้สวมเครื่องแบบปกติขาว โดยบัณฑิตหญิงให้สวมหมวกของชุดครุย บัณฑิตชายให้ถือหมวกของชุดครุยด้วยมือซ้ายเหมือนบัณฑิตชายทั่วไป **ข้าราชการตำรวจ ทหาร** ให้แต่งเครื่องแบบตามที่หน่วยงานต้นสังกัดกำหนดและให้นำถุงมือ กระเป๋าและสายโยงมาด้วย (ถ้ามีกำหนดไว้)

4.1.4 สวมครุยวิทยฐานะทับเครื่องแบบในข้อ 4.1.1 – 4.1.3 โดย

4.1.4.1 คล้อง hood ที่มีแถบสีประจำคณะ/สาขาวิชา

4.1.4.2 ติดเข็มวิทยฐานะที่กลางแถบผ้าบนครุย ด้านขวามือ

4.1.4.3 **บัณฑิตชาย** ให้ถือประคองหมวกด้วยมือซ้ายตลอดเวลาที่อยู่ในพิธีโดยให้ปีกหมวกขนานกับพื้นและมุมของปีกหมวกวางอยู่ในซอกแขนที่ตั้งฉากกับลำตัว และให้สวมหมวกเมื่อกลับเข้าที่นั่งหลังจากขึ้นรับพระราชทานปริญญาบัตรแล้ว **โดยให้พู่หมวกอยู่ด้านซ้ายมือเช่นเดิม**

4.1.4.4 **บัณฑิตหญิง** ให้สวมหมวกตลอดเวลาที่อยู่ในพิธี **ให้พู่หมวกอยู่ด้านขวาก่อน** เมื่อกลับเข้าที่นั่งหลังจากขึ้นรับพระราชทานปริญญาบัตรแล้ว ให้ย้ายพู่หมวกไปอยู่ด้านซ้าย

อนึ่ง เมื่อบัณฑิตกล่าวคำปฏิญาณจบแล้ว ให้ย้ายพู่หมวกมาทางด้านขวาโดยพร้อมเพรียงกัน เพื่อแสดงถึงความเป็นบัณฑิตโดยสมบูรณ์

4.2 การสวมถุงน่อง ถุงเท้า และรองเท้า

4.2.1 **บัณฑิตชาย** สวมถุงเท้าสีดำ สวมรองเท้าหนังหุ้มส้นสีดำ แบบเรียบ (ไม่อนุญาตให้ใช้รองเท้าชนิดมีเชือกผูก) ไม่มีส่วนของโลหะและการประดับตกแต่ง

4.2.2 **บัณฑิตหญิง** สวมถุงน่องสีเนื้อแบบเรียบ สวมรองเท้าหนังหุ้มส้นสีดำปิดมิดชิดทุกส่วน แบบสุภาพ ไม่มีการประดับตกแต่งหรือลวดลาย **สั้นสูงไม่เกิน 2.5 นิ้ว ห้ามใช้รองเท้าสานหรือรองเท้าที่มีเฉพาะสายรัดข้อเท้า และห้ามใช้รองเท้าที่มีส้นแหลม** (พื้นพรมในห้องพิธีและบนเวทีไม่เหมาะกับรองเท้าส้นแหลม อาจทำให้บัณฑิตสะดุดล้มได้ เพราะต้องเคลื่อนไหวด้วยความรวดเร็วตลอดเวลา)

4.3 ทรงผม

4.3.1 **บัณฑิตชาย** ตัดผมทรงสุภาพ ยาวไม่เกินต้นคอ ไม่ทำสีผมให้ผิดธรรมชาติ

4.3.2 **บัณฑิตหญิง** ไว้ผมทรงสุภาพ ไม่ควรตั้งช่อผมด้านหน้าให้สูงจนกระทั่งสวมหมวกให้ปกหมวกขนานกับพื้นไม่ได้ หากผมยาวควรรวบหรือเกล้ามวย งดการติดเครื่องประดับทุกชนิดบนศีรษะ และไม่ทำสีผมให้ผิดธรรมชาติ

4.4 **การใช้เครื่องประดับ : งดการประดับตกแต่งร่างกายด้วยเครื่องประดับทุกชนิด** กล่าวคือ **ไม่สวมสร้อย แหวน นาฬิกา สายรัดข้อมือ ด้ายสายสัญญาณ หรือสิ่งอื่นใดบนข้อมือ ไม่ใส่ต่างหู ไม่ติดเข็มกลัด ไม่ติดช่อดอกไม้บนเสื้อครุย ไม่สวมมาลัยดอกไม้บนศีรษะ ไม่สวมแว่นกันแดดหรือแว่นดำ (สวมแว่นสายตาได้) และขอความกรุณาใช้น้ำหอม**

4.4 **การไว้เล็บ** ให้บัณฑิตตัดเล็บให้สั้น ไม่ทาสีเล็บ และไม่ตกแต่งเล็บ

4.5 การพกพาสีของเข้าไปในบริเวณพิธี

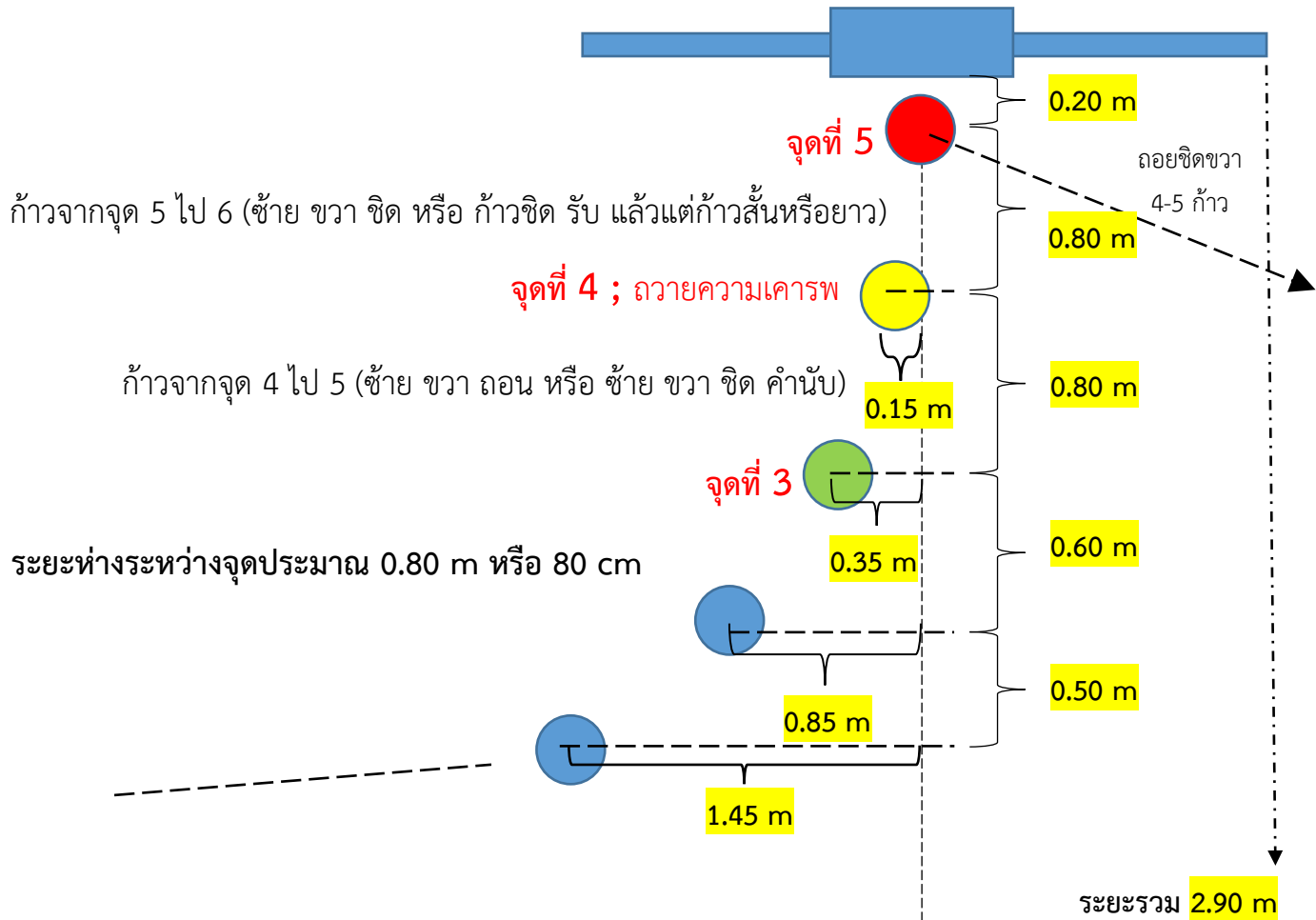
วันฝึกซ้อมรวม ไม่อนุญาตให้พกพากระเป๋าถือ/กระเป๋าสะพาย/ถุงใส่สัมภาระต่าง ๆ เข้าไปในการฝึกซ้อม ยกเว้น สิ่งของที่จำเป็น คือ ฤกษ์แจห้อย ฤกษ์แจรถ **โทรศัพท์มือถือ (ปิดเครื่อง)** และกระเป๋าสตางค์ โดยต้องเก็บสิ่งของที่พกพาไว้ในกระเป๋าทางเกงหรือกระเป๋าโปร่งเท่านั้น

วันซ้อมใหญ่และวันพิธีพระราชทานปริญญาบัตร ไม่อนุญาตให้พกสิ่งของใด ๆ เข้าไปในห้องพิธี โดยเฉพาะเครื่องมือสื่อสารทุกชนิด แท็บเล็ต คอมพิวเตอร์แบบพกพา เทรียดู บัตรเครดิต บัตร ATM กระเป๋าทุกชนิด กระดาษเช็ดหน้า ขนมห ลูกกวาด **อนุญาตเฉพาะการพกธนบัตรจำนวนไม่เกิน 100 บาทและให้ใส่ไว้ในกระเป๋าทางเกง กระเป๋าโปร่ง หรือเสื้อ – สิ่งของต้องห้ามที่ตรวจพบจะไม่คืน**

แผนผังจุดบนเวทีรับพระราชทานปริญญาบัตร มหาวิทยาลัยสงขลานครินทร์

ปีการศึกษา 2561

7 - 9 กันยายน 2562




เดินปกติตามแนว มาเริ่มเข้าจังหวะที่จุดแรก

คำชี้แจง


1. มีการลดระยะระหว่างจุดให้เหลือ 80 เซนติเมตร ให้บัณฑิตก้าวจิด ซ้าย ขวา ซิด
2. แนวเดินเป็นเส้นโค้ง เพื่อลดระยะเวลาจากการเดินหักมุมฉาก ดังนั้นบัณฑิตต้องก้าวจิดต่อเนื่องด้วยความรวดเร็ว
3. จากจุด 3 ไป 5 บัณฑิตต้องเริ่มเบี่ยงตัวให้หน้าตรง ซึ่งอาจฝืนธรรมชาติเล็กน้อย
4. จุด 4 เบี่ยงซ้ายออกมาจากแนวกลางเล็กน้อย เพื่อลดการเบียดไหล่ของบัณฑิตที่ถอยกับบัณฑิตที่เข้าไปจุด 5
5. แนะนำให้บัณฑิตปรับก้าวจิดของตัวเองจากจุด 4 ไปจุด 5 อาจ ก้าวจิดเพียงก้าวจิดเดียว หรือ ซ้าย ขวา ซิดรับ ก็ได้
6. แนะนำให้บัณฑิตถอยซิดไปทางด้านขวา โดยนำด้วยเท้าขวา นับจังหวะไป 4-5 ก้าวจิด แล้วถวายความเคารพ

ทรงผมสำหรับบัณฑิตชาย ที่รับราชการตำรวจหรือทหาร

ให้ตัดผมสั้นตามระเบียบกระทรวงกลาโหมและสำนักงานตำรวจแห่งชาติ (ตัดผมสั้นด้านข้างยาวทั้ง 3 ด้าน และด้านบนความยาวไม่เกิน 3 เซนติเมตร)



ท่าเดินสำหรับบัณฑิตชายที่แต่งเครื่องแบบตำรวจหรือทหาร



จังหวะหนึ่ง

ผู้ปฏิบัติก้าวเท้าซ้ายไปข้างหน้าในลักษณะของการเตะเท้าไปทั้งท่อนจนขาเหยียดตึง ปลายเท้างุ่ม ฝ่าเท้าสูงจากพื้นประมาณหนึ่งคืบ ยกมือขวาซึ่งนิ้วทั้งห้าเรียงชิดติดกันและเหยียดตึงมาข้างหน้าอยู่ประมาณหัวเข่าชิด ห่างจากหัวเข่าชิดประมาณหนึ่งฝ่ามือในลักษณะบิดฝ่ามือเฉียงไปข้างหน้า ข้อศอกงอเล็กน้อย พร้อมกันนั้นใช้มือซ้ายยกกระบี่เอนปลายฝักกระบี่ไปข้างหน้า ให้ปลายฝักกระบี่สูงจากพื้นประมาณหนึ่งคืบ พลิกฝักกระบี่ให้ด้านบนอยู่ทางพื้น โกร่งกระบี่อยู่นอกตัวแขนซ้ายทิ้งข้างลำตัวโดยไม่แกว่ง

จังหวะสอง

ผู้ปฏิบัติบเท้าซ้ายลงบนพื้นเต็มฝ่าเท้าอย่างแข็งแรง พร้อมกันนั้นให้สะบัดมือขวาไปข้างหลังเฉียงไปทางขวาหันหลังมือนอกนอกลำตัวจนแขนขวาเหยียดตึง (ในลักษณะการฟันมือ) จากนั้นให้ถ่าน้ำหนักตัวไปที่เท้าซ้าย สันเท้าขวาเปิด ต่อจากนั้นให้เตะเท้าขวาไปข้างหน้าในลักษณะเดียวกันกับการเตะเท้าซ้ายออกเดินก้าวแรก ส่วนมือซ้ายยังคงปฏิบัติเช่นเดิม จากนั้นให้เดินสลับเท้าและแกว่งแขนในลักษณะเดียวกัน